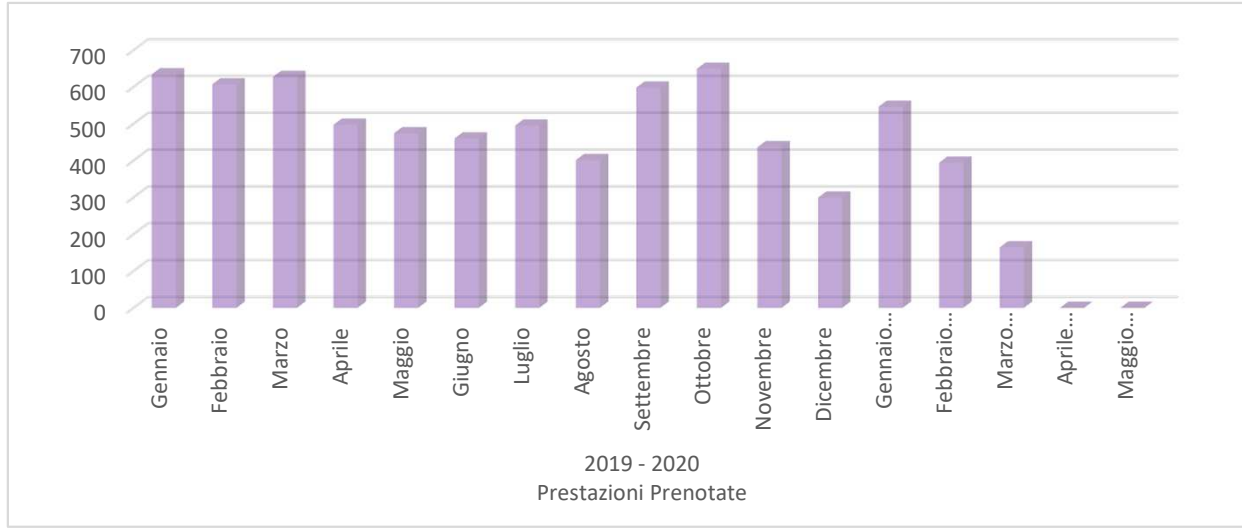
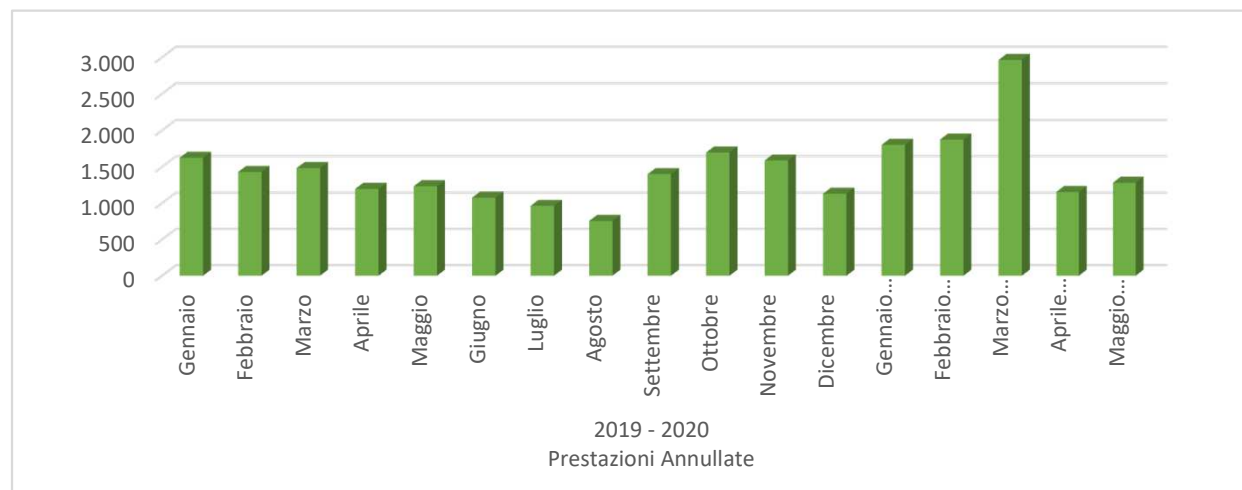


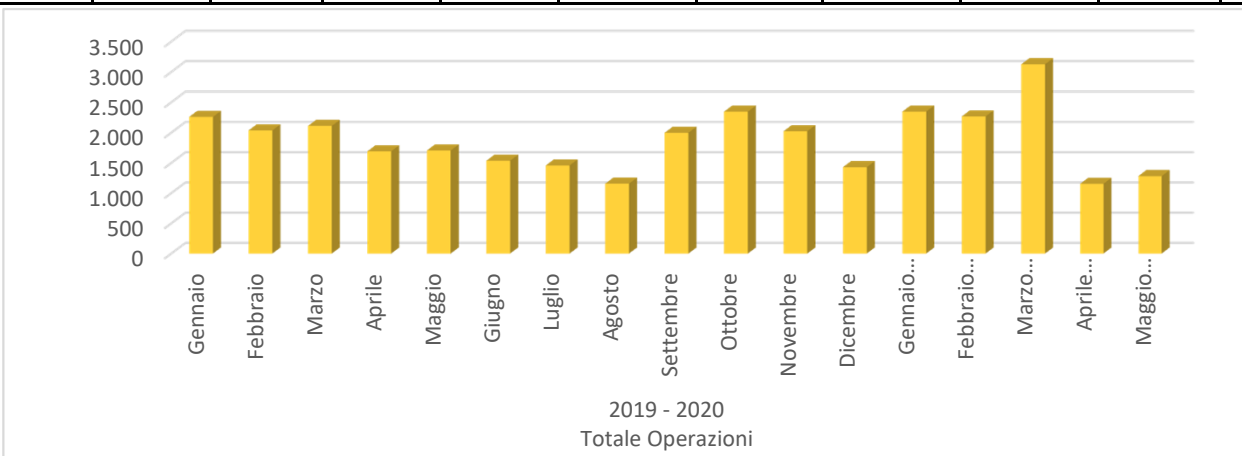
2019 - 2020																
Prestazio Prenotate																
Gennaio	Febbraio	Marzo	Aprile	Maggio	Giugno	Luglio	Agosto	Settembre	Ottobre	Novembre	Dicembre	Gennaio 2020	Febbraio 2020	Marzo 2020	Aprile 2020	Maggio 2020
634	607	627	497	474	460	495	401	598	649	436	299	546	394	164	0	0



2019 - 2020																
Prestazioni Annullate																
Gennaio	Febbraio	Marzo	Aprile	Maggio	Giugno	Luglio	Agosto	Settembre	Ottobre	Novembre	Dicembre	Gennaio 2020	Febbraio 2020	Marzo 2020	Aprile 2020	Maggio 2020
1.625	1.430	1.484	1.196	1.232	1.076	963	755	1.400	1.697	1.587	1.131	1.801	1.874	2.963	1.154	1.282



2019 - 2020																
Totale Operazioni																
Gennaio	Febbraio	Marzo	Aprile	Maggio	Giugno	Luglio	Agosto	Settembre	Ottobre	Novembre	Dicembre	Gennaio 2020	Febbraio 2020	Marzo 2020	Aprile 2020	Maggio 2020
2.259	2.037	2.111	1.693	1.706	1.536	1.458	1.156	1.998	2.346	2.023	1.430	2.347	2.268	3.127	1.154	1.282



2019 - 2020																
% Operazioni eseguite su Web sul Totale delle Operazioni di prenotazione e disdetta fatte nel MESE																
Gennaio	Febbraio	Marzo	Aprile	Maggio	Giugno	Luglio	Agosto	Settembre	Ottobre	Novembre	Dicembre	Gennaio 2020	Febbraio 2020	Marzo 2020	Aprile 2020	Maggio 2020
1,03%	1,02%	0,98%	0,91%	0,82%	0,87%	0,83%	0,86%	0,94%	1,00%	1,03%	0,86%	0,94%	0,99%	2,16%	1,38%	0,86%

